

## Arbeitsmarktpolitische Entwicklungen in Sachsen-Anhalt im Jahr 2022

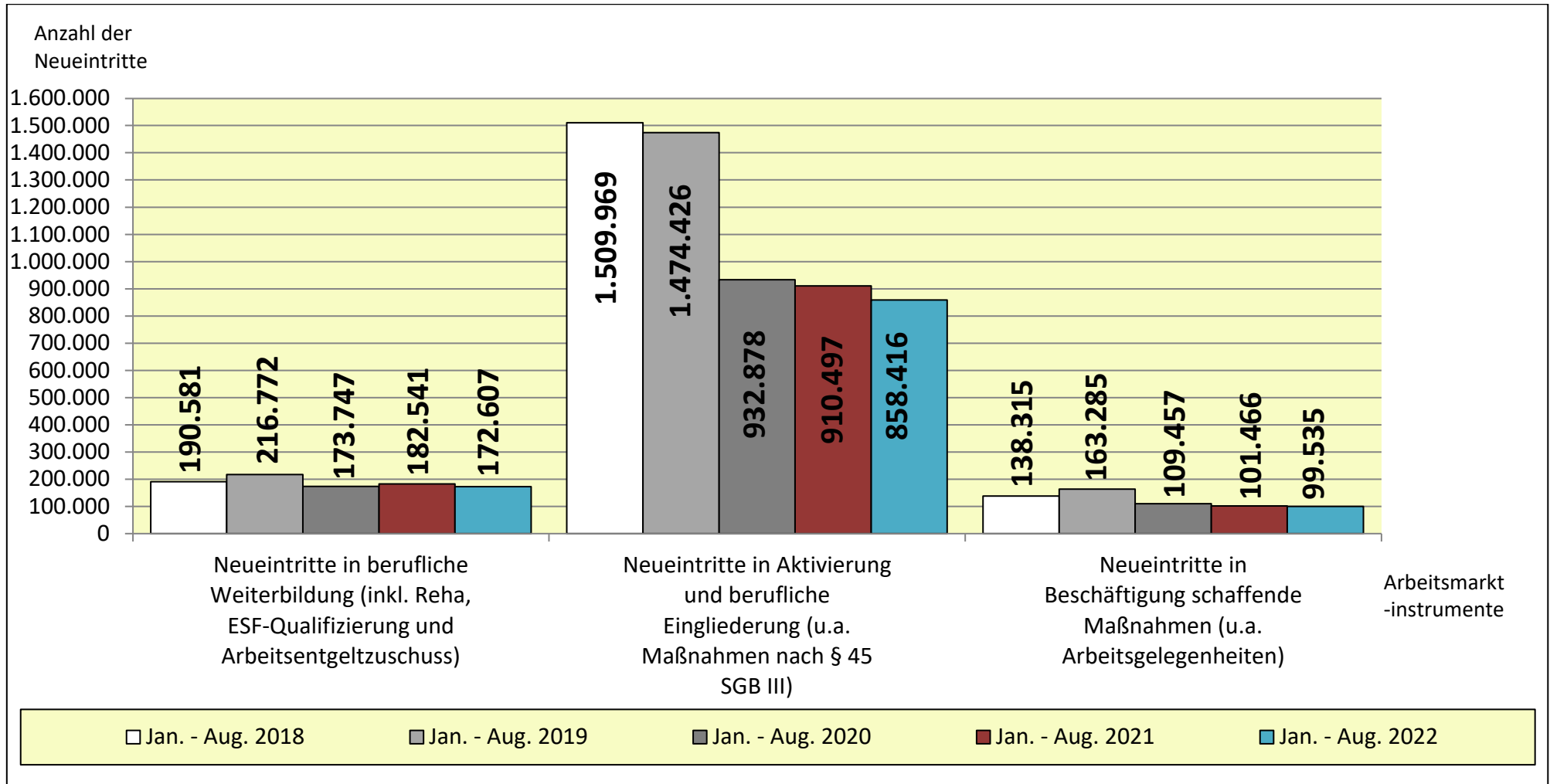
(Neueintritte von Arbeitslosengeld-I- und II -Empfängern in ausgewählte Arbeitsmarktinstrumente in den Monaten Januar bis August 2022 auf Grundlage der Ende November 2022 von der BA veröffentlichten endgültigen Zahlen)

Quelle: Statistische Angaben der Bundesagentur für Arbeit

Agenturbezirk (Arbeitsagentur und Jobcenter)	Neueintritte in berufliche Weiterbildung (inkl. Reha, ESF-Qualifizierung und Arbeitsentgeltzuschuss)		Neueintritte in Aktivierung und berufliche Eingliederung (u.a. Maßnahmen nach § 45 SGB III)		Neueintritte in Beschäftigung schaffende Maßnahmen (u.a. Arbeitsgelegenheiten)		Gemeldete Leistungsbezieher*innen SGB II + III gesamt	
	Jan. – Aug. 2021	Jan. – Aug. 2022	Jan. – Aug. 2021	Jan. – Aug. 2022	Jan. – Aug. 2021	Jan. – Aug. 2022	August 2021	August 2022
<b>Sachsen-Anhalt Nord</b> (ehemals AA- Bezirke Magdeburg + Stendal)	1.266	1.314 (+ 4 %)	9.409	8.163 (- 13 %)	2.462	2.071 (- 16 %)	24.943	26.897
<b>Bernburg</b>	304	275 (- 10 %)	3.987	3.432 (- 14 %)	1.536	941 (-39 %)	6.977	7.125
<b>Dessau-Roßlau- Wittenberg</b>	531	530	4.583	3.591 (- 22 %)	1.493	1.433	12.552	12.683
<b>Halberstadt</b>	359	292 (- 19 %)	2.780	2.331 (- 16 %)	840	671 (- 20%)	5.643	5.492
<b>Halle</b>	751	853 (+ 14 %)	5.938	5.683	1.433	1.394	16.904	16.584
<b>Sangerhausen</b>	237	244 (+ 3 %)	2.440	2.087 (- 14 %)	490	402 (- 18 %)	6.219	6.155
<b>Weißenfels</b>	199	222 (+ 12 %)	2.427	1.926 (- 21 %)	829	622 (- 25 %)	5.908	6.154
<b>Sachsen-Anhalt Gesamt</b>	<b>3.647</b>	<b>3.730</b>	<b>31.564</b>	<b>27.213</b>	<b>9.083</b>	<b>7.534</b>	<b>79.146</b>	<b>81.090</b>
<b>Entwicklung</b>	<b>+ 83 = + 2,28 %</b>		<b>- 4.351 = - 13,78 %</b>		<b>- 1.549 = - 17,05 %</b>		<b>+ 1.944 = + 2,46 %</b>	

# Anzahl der Neueintritte von Arbeitslosengeld-I- und -II-Empfänger/innen in ausgewählte Arbeitsmarktinstrumente: Entwicklungen in Deutschland

(Stand: 30.11.2022, Quelle: Bundesagentur für Arbeit)



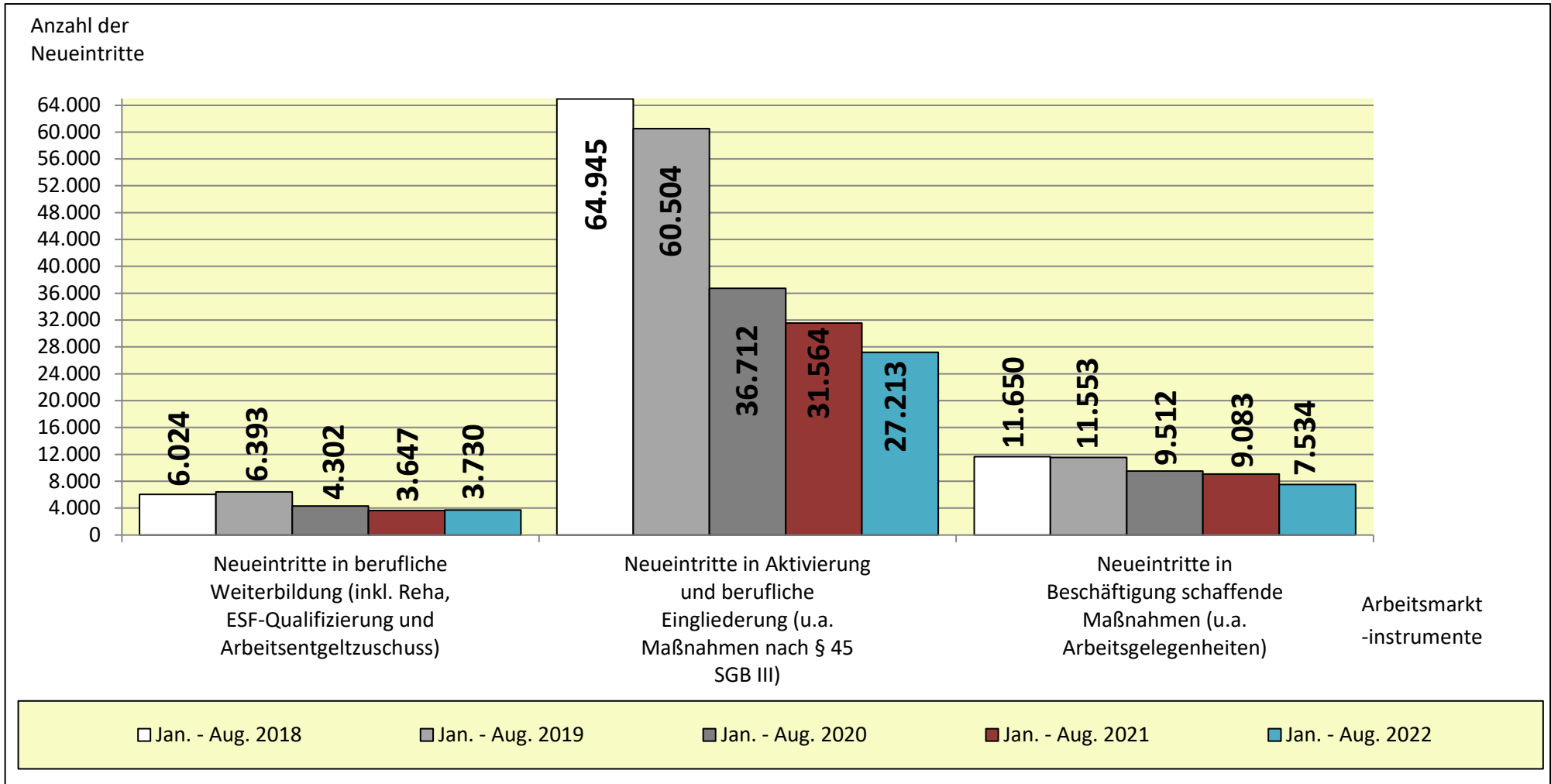
Entwicklung 2021-2022:  
- 5,44 %

Entwicklung 2021-2022:  
- 5,72 %

Entwicklung 2021-2022:  
- 1,9 %

# Anzahl der Neueintritte von Arbeitslosengeld-I- und -II-Empfänger/innen in ausgewählte Arbeitsmarktinstrumente: Entwicklungen in Sachsen-Anhalt

(Stand: 30.11.2022, Quelle: Bundesagentur für Arbeit)



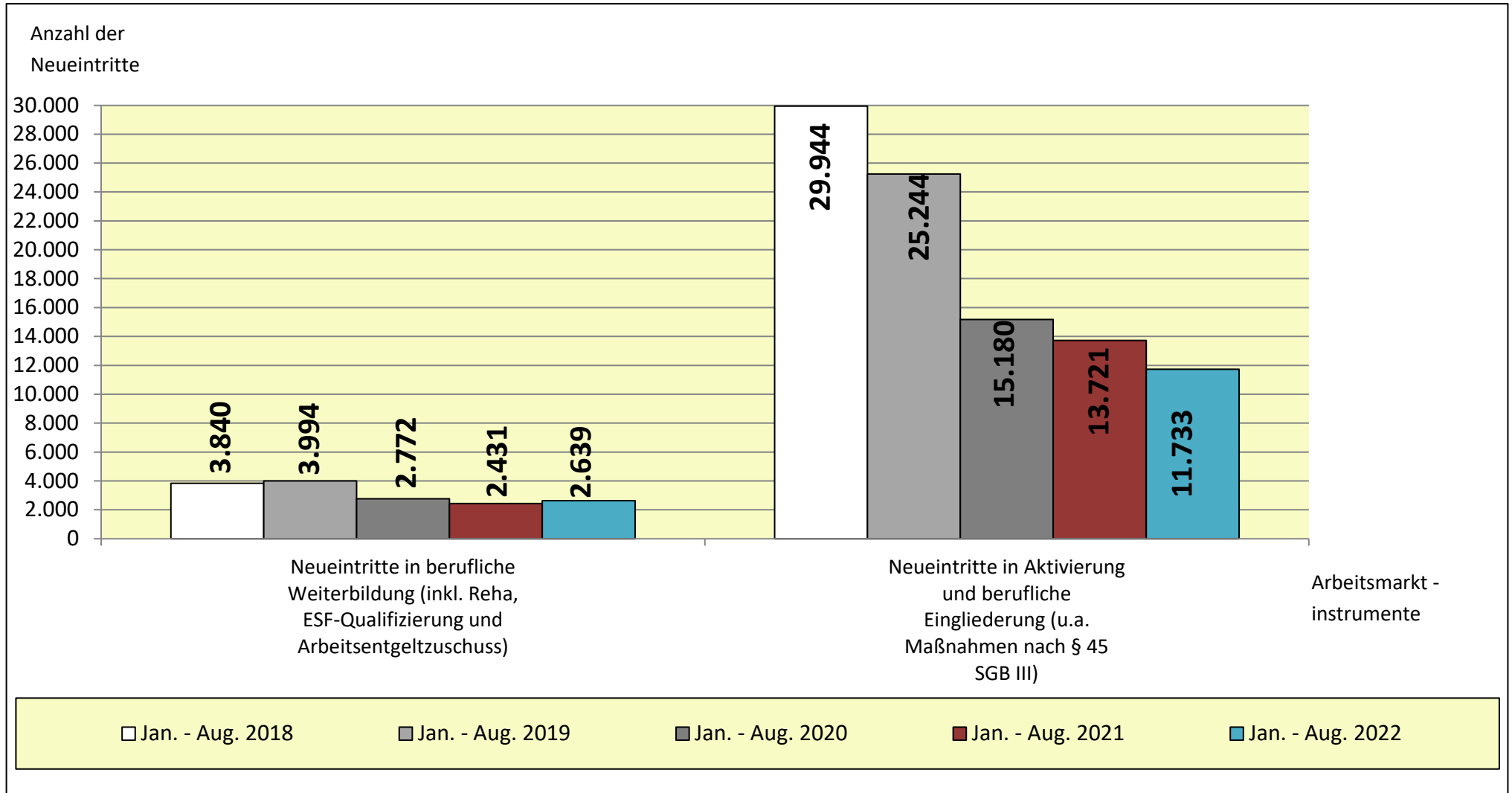
Entwicklung 2021-2022:  
+ 2,28 %  
Bundesweiter Anteil: 2,2 %

Entwicklung 2021-2022:  
- 13,78 %  
Bundesweiter Anteil: 3,2 %

Entwicklung 2021-2022:  
- 17,05 %  
Bundesweiter Anteil: 7,6 %

# Anzahl der Neueintritte von Arbeitslosengeld-I-Empfänger/innen in ausgewählte Arbeitsmarktinstrumente: Entwicklungen in Sachsen-Anhalt

(Stand: 30.11.2022, Quelle: Bundesagentur für Arbeit)

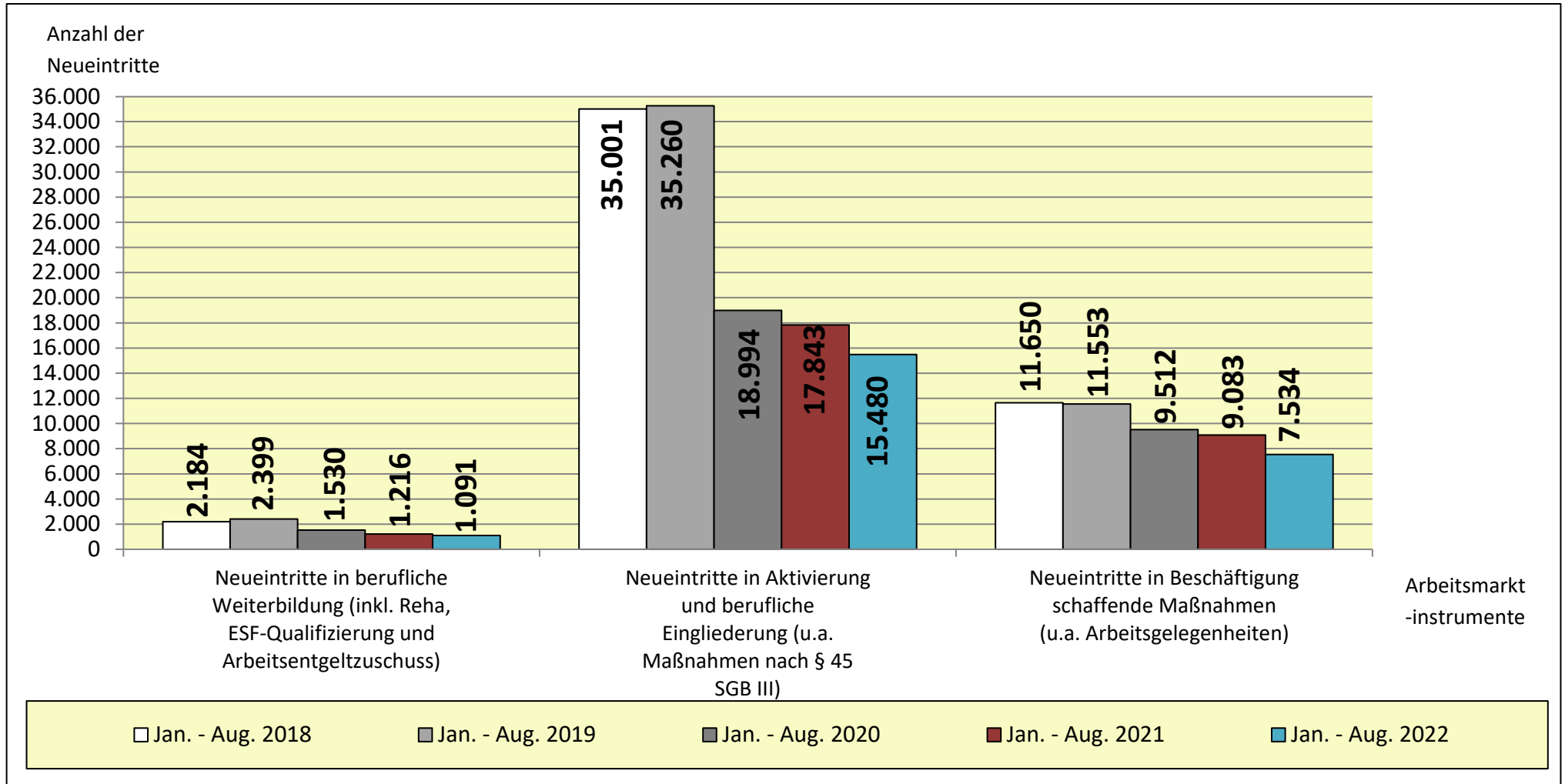


Entwicklung 2021-2022:  
+ 8,56 %

Entwicklung 2021-2022:  
- 14,49 %

# Anzahl der Neueintritte von Arbeitslosengeld-II-Empfänger/innen in ausgewählte Arbeitsmarktinstrumente: Entwicklungen in Sachsen-Anhalt

(Stand: 30.11.2022, Quelle: Bundesagentur für Arbeit)



Entwicklung 2021-2022:  
- 10,28 %

Entwicklung 2021-2022:  
- 13,24 %

Entwicklung 2021-2022:  
- 17,05 %